

この度は Just Mixer 2 をお買い上げいただき、まことにありがとうございます。製品の性能を最大限に活用するため、また安全に動作させるため、ご使用前にこの取扱説明書を必ずお読みください。また、お読みになったあとも、大切に保管いただきますようお願いいたします。

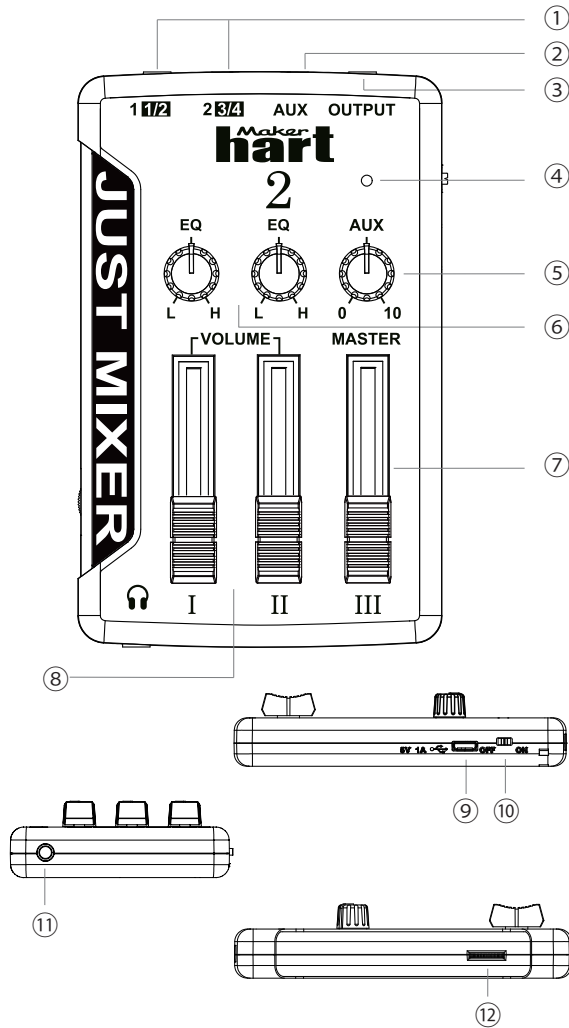
### ■特徴

- ・入力はステレオミニジャック ×3 (ステレオ ×2ch、AUX×1ch) モノ 5ch としても使用可能。
- ・USB オーディオインターフェイスを搭載。USB ケーブル 1 本でコンピューターに接続可能。
- ・ピークインジケータを搭載。
- ・ステレオヘッドホンジャックを搭載。
- ・ステレオ 2ch に独立でイコライザ搭載
- ・USB 5V 給電 (micro B ケーブル使用)

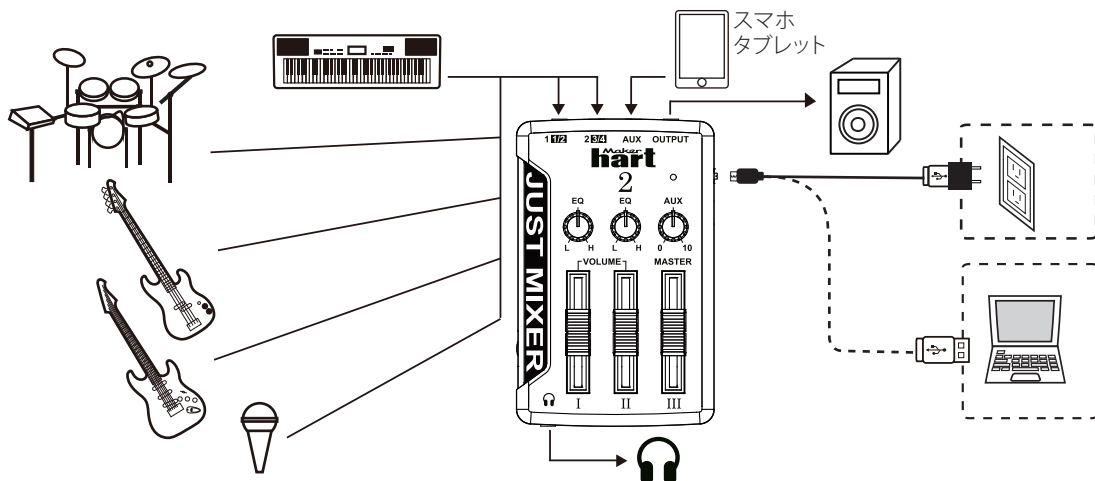
### ■同梱品

- ・ミキサー本体
- ・AC アダプター
- ・キャリングポーチ
- ・USB ケーブル (microB)

### ■各部の名称と機能



### ■使用イメージ



### ■仕様

- ・入力チャンネル ステレオ ×2、AUX×1 (モノ ×5 としても使用可)
- ・出力端子 ステレオ ×1、ヘッドホン ×1
- ・サイズ: 105×68×24 mm
- ・重量: 95g (本体のみ)
- ・ライン入力ゲイン: 35dB
- ・EQ コントロール
- ・AUX ゲイン: 最大 25dB
- ・電源: USB micro B 端子 (5V)

※ノイズの干渉を防ぐため独立した電源の使用をお勧め致します。モバイルバッテリーの残量が少なくなりますとノイズが増えますので、新しい物と交換してください。

#### ①ライン入力端子

MP3プレーヤーやマイクなど入力装置が接続できます。

#### ②AUX IN 入力端子

予備の入力端子です。EQ コントロールやゲインの機能はありません。

#### ③出力端子

スピーカーや他ストリーミング録音設備などが接続できます。

#### ④電源ランプ/ピークインジケータ

電源を入れると青色に点灯します。入力が大き過ぎると赤色に点灯します。

#### ⑤AUX ツマミ

AUX 入力の音量を調整します。

#### ⑥EQ コントロールつまみ

低域 / 高域のバランスを補正します。

#### ⑦マスターフェーダー

全体の出力音量を調節します。  
※マスターフェーダーによる音量は、ヘッドホン端子への出力レベルには影響しません。

#### ⑧チャンネルフェーダー

チャンネルごとの音量を調整します。

#### ⑨電源端子

USB ケーブルと AC アダプターを使い AC100V から電源を取ります。またモバイルバッテリーが使用可能です。さらに USB ケーブルのみでコンピューターから電源を取ることも可能です。この時、本機は USB オーディオインターフェイスとなります。(出力のみに対応)

#### ⑩電源スイッチ

本体の電源を ON/OFF します。

#### ⑪ヘッドホン端子

ヘッドホンを接続します。またストリーミングや録音のためにコンピューター / スマホ / タブレットなどに出力できます。

#### ⑫ヘッドホン音量ダイヤル

ヘッドホンの音量を調整します。  
※ヘッドホン端子の出力レベルはマスターフェーダーの調整による影響を受けません。

## ■ご使用上の注意

製品の故障、損傷や誤動作、データの損失を防ぐため、以下の内容をお守りください。

### 製品の取り扱い/お手入れに関する注意

- ・テレビやラジオ、ステレオ、携帯電話など他の電気製品の近くで使用しないでください。この機器またはテレビやラジオなどに雑音が生じる原因になります。
- ・直射日光のあたる場所（日中の車内など）やストーブの近くなど極端に温度が高く、または極端に低くなる場所やほこりや振動の多い場所で使用しないでください。この機器のパネルが変形したり、内部の部品が故障したり、動作が不安定になったりする原因になります。
- ・この機器上にビニール製品やプラスチック製品、ゴム製品などを置かないでください。この機器のパネルが変色/変質する原因になります。
- ・手入れするときは、乾いた柔らかい布をご使用ください。ベンジンやシンナー、洗剤、化学ぞうきんなどを使用すると変色/変質する原因になりますので使用しないでください。
- ・機器の周囲温度が極端に変化して（機器の移動時や急激な冷暖房下など）、機器が結露しているおそれがある場合は、電源を入れずに数時間放置し、結露がなくなってから使用してください。結露した状態で使用すると故障の原因になることがあります。
- ・イコライザーやフェーダーをすべて最大には設定しないでください。接続した機器によっては発振したりスピーカーを破損したりする原因になることがあります。
- ・フェーダーにオイル、グリスや接点復活剤などを補給しないでください。電気接点の接触やフェーダーの動きが悪くなる場合があります。
- ・スピーカーの故障を防ぐために、電源を入れるときは最後にパワーアンプの電源を入れてください。また、電源を切るときは最初にパワーアンプの電源を切ってください。
- ・使用後は必ず電源スイッチをオフにしましょう。

### USB 端子ご使用時の注意

コンピュータや本体が停止（ハングアップ）してデータが壊れたり、失われたりしないようにUSB端子でコンピュータと接続するときは以下のことをお守りください。コンピュータや本体が停止したときは、アプリケーションやコンピュータを再起動したり本体の電源スイッチを入れ直してください。

- ・USBケーブルはUSB2.0ケーブルをご使用ください。USB3.0ケーブルはご使用できません。
- ・USB端子でコンピュータと接続する前にコンピュータの省電力（サスペンド/スリープ/スタンバイ/休止）モードを解除してください。
- ・USB端子を接続した後に電源スイッチをオンにしてください。
- ・USB端子からケーブルを抜く前にすべてのアプリケーションを終了し、電源スイッチを必ずオフにしてください。
- ・本体の電源スイッチのオン/オフは6秒以上間隔を空けて行ってください。

## ■安全上のご注意



必ずお守りください。

ここに示した注意事項は、製品を安全に正しくご使用いただき、お客様やほかの方々への危害や財産への損害を未然に防止するためのものです。必ずお守りください。

お読みになったあとは、使用される方がいつでも見られる所に必ず保管してください。


### 「警告」と「注意」について

誤った取り扱いをすると生じることが想定される内容を、危害や損害の大きさと切迫の程度を区分して掲載しています。



-  **警告** 「死亡する可能性または重傷を負う可能性が想定される」内容です。
-  **注意** 「傷害を負う可能性または物的損傷が発生する可能性が想定される」内容です。




### 分解禁止


-  禁止 この機器の内部を開けたり、内部の部品を分解したり改造したりしない。

### 水に注意


-  禁止 この機器の上に花瓶や薬品など液体の入ったものを置かない。
-  禁止 浴室や雨天時の屋外など湿気の多いところで使用しない。内部に水などの液体が入ると、感電や火災、または故障の原因になります。入った場合はすぐに電源を切り、USBケーブルをコンピュータから抜いてください。


-  禁止 めれた手でUSBケーブルを抜き差ししない。感電のおそれがあります。

### 火に注意

-  禁止 この機器の上に、ろうそくなど火気のあるものを置かない。ろうそくなどが倒れたりして火災の原因になります。

### 異常に気づいたら

-  必ず実行 下記のような異常が発生した場合すぐに電源を切り、USBケーブルをコンピュータから抜く。
  - <USBケーブルがいたんだ場合>
  - <製品から異常なおい煙が出た場合>
  - <製品の内部に異物が入った場合>
  - <使用中に音が出なくなった場合>そのまま使用を続けると、感電や火災、または故障のおそれがあります。

-  必ず実行 この機器を落とすなどして破損した場合は、すぐに電源を切り、USBケーブルをコンピュータから抜く。感電や火災、または故障のおそれがあります。


### 記号表示について

この製品や取扱説明書に表示されている記号には、次のような意味があります。


注意喚起を示す記号	
禁止を示す記号	
行為を指示する記号	

- ・この製品の内部には、お客様が修理/交換できる部品はありません。
- ・データが破損したり失われた場合の補償はいたしかねますので、ご了承ください。



### 設置

-  禁止 塩害や腐食性ガスが発生する場所に設置しない。故障の原因になります。


### 必ず実行

-  必ず実行 この機器を移動するときは、必ず接続ケーブルをすべて外した上で行なう。ケーブルをいためたり、お客様やほかの方々転倒するおそれがあります。





### 接続

-  必ず実行 ほかの機器と接続する場合は、すべての電源を切った上で行なう。
-  必ず実行 電源を入れたり切ったりする前に、必ず機器の音量（ボリューム）を最小にする。感電、聴力障害または機器の損傷になることがあります。

### 手入れ

-  必ず実行 この機器の手入れをするときは、必ずUSBケーブルをコンピュータから抜く。感電の原因になることがあります。

### 取り扱い

-  禁止 この機器のパネルのすき間から金属や紙片などの異物を入れない。感電、ショート、火災や故障の原因になることがあります。入った場合は、すぐに電源を切り、USBケーブルをコンピュータから抜いてください。
-  禁止 この機器の上ののったり重いものをのせたりしない。
-  禁止 ボタンやスイッチ、入出力端子などに無理な力を加えない。この機器が破損したり、お客様やほかの方々けがをしったりする原因になります。
-  禁止 大きな音量で長時間ヘッドフォン/スピーカーを使用しない。聴覚障害の原因になります。

お問い合わせ窓口

販売元：有限会社ハーモテック

info@harmotech.co.jp